


«Արինտերլև» ՓԲԸ
Համապարփակ ֆինանսական արդյունքի մասին հաշվետվություն
2025 թ.-ի հունիսի 30-ին ավարտված վեցամսյա ժամանակահատվածի համար

	<u>01/01/2025- 30/06/2025</u>	<u>01/01/2024- 30/06/2024</u>
	<u>հազ.դրամ</u>	<u>հազ.դրամ</u>
Հատույթ	2,663,995	2,261,327
Ինքնարժեք	(2,059,202)	(1,484,790)
Համախառն շահույթ	604,793	776,537
Այլ եկամուտ	92,462	70,717
Իրացման ծախսեր	(61,874)	(43,760)
Վարչական ծախսեր	(699,433)	(568,163)
Այլ ծախսեր	(113,950)	(80,271)
Գործառնական շահույթ/(վնաս)	(178,002)	155,060
Ֆինանսական եկամուտ	5,347	157
Ֆինանսական ծախսեր	(211,763)	(146,547)
Փոխարժեքային տարբերություններից գուտ օգուտ/(կորուստ)	(84,045)	32,068
Չուտ ֆինանսական ծախսեր	(290,461)	(114,322)
Շահույթ/(վնաս) մինչև հարկումը	(468,463)	40,738
Շահութահարկի գծով փոխհատուցում	29,785	3,712
Ժամանակաշրջանի գուտ շահույթը /(վնասը)	(438,678)	44,450



 Լևոն Այթունյան
 Գլխավոր տնօրեն








 Լուսինն Ավետիսյան
 Գլխավոր հաշվապահ

«Արինտերլև» ՓԲԸ
Ֆինանսական վիճակի մասին հաշվետվություն
2025 թ.-ի հունիսի 30-ի դրությամբ

	<u>30/06/2025</u>	<u>31/12/2024</u>
	հազ. դրամ	հազ. դրամ
ԱԿՏԻՎՆԵՐ		
Ոչ ընթացիկ ակտիվներ		
Հիմնական միջոցներ	2,820,980	2,919,792
Ոչ նյութական ակտիվներ	98,749	106,669
Հետաձգված հարկային ակտիվ	128,861	99,076
Օգտագործման իրավունքի ձևով ակտիվներ	1,716,796	1,648,258
Կանխավճարներ ոչ նյութական ակտիվների համար	3,146	8,758
	4,768,532	4,782,553
Ընթացիկ ակտիվներ		
Դրամական միջոցներ և դրանց համարժեքներ	13,162	24,516
Բանկային ավանդներ	618,304	-
Տրված փոխառություններ	5,300	1,850
Պաշարներ	115,766	129,704
Առևտրային և այլ դեբիտորական պարտքեր	507,952	412,588
	1,260,484	568,658
	6,029,016	5,351,211
ՍԵՓԱԿԱՆ ԿԱՊԻՏԱԼ		
Բաժնետիրական կապիտալ	998,475	998,475
Լրացուցիչ կապիտալ	54,150	54,150
Կուտակված վնաս	(666,501)	(227,823)
Պահուստային կապիտալ	21,396	21,396
	407,520	846,198
ՊԱՐՏԱՎՈՐՈՒԹՅՈՒՆՆԵՐ		
Ոչ ընթացիկ պարտավորություններ		
Վարկեր և փոխառություններ	830,799	744,275
Թողարկված պարտքային արժեթղթեր	1,001,689	-
Վարձակալության գծով պարտավորություն	1,616,039	1,549,631
Փոխհատուցման պարտավորություն	116,248	158,408
Եկամուտներին վերաբերող շնորհներ	-	690
	3,564,775	2,453,004
Ընթացիկ պարտավորություններ		
Առևտրային և այլ կրեդիտորական պարտքեր	966,881	954,160
Վարկեր և փոխառություններ	542,987	664,343
Թողարկված պարտքային արժեթղթեր	30,000	-
Վարձակալության գծով պարտավորություն	373,044	310,961
Փոխհատուցման պարտավորություն	81,843	58,757
Այլ պարտավորություններ	61,966	63,788
	2,056,721	2,052,009
	5,621,496	4,505,013
	6,029,016	5,351,211
Ընդամենը պարտավորություններ		
Ընդամենը կապիտալ և պարտավորություններ		

Լևոն Այրաթյան
 Գլխավոր տնօրեն






 Լուսինե Ավետիսյան
 Գլխավոր հաշվապահ

«Արինտերլև» ՓԲԸ
Դրամական հոսքերի մասին հաշվետվություն
2025 թ.-ի հունիսի 30-ին ավարտված վեցամսյա ժամանակահատվածի համար

	01/01/2025- 30/06/2025	01/01/2024- 30/06/2024
	հազ.դրամ	հազ.դրամ
Գործառնական գործունեությունից դրամական միջոցների հոսքեր		
Բժշկական ծառայությունների դիմաց ստացված դրամական միջոցներ	2,431,955	1,995,164
Դեղերի վաճառքից մուտքեր	144,573	166,248
Այլ մուտքեր	39,929	42,145
	2,616,457	2,203,557
Դեղերի, նյութերի ձեռքբերման գծով վճարումներ	(377,494)	(304,635)
Աշխատանքների կատարման, ստացված ծառայությունների մատուցման գծով վճարումներ	(400,772)	(284,791)
Վճարումներ աշխատակիցներին և նրանց անունից	(1,201,364)	(844,133)
Վճարված շահութահարկ	(12,341)	(5,254)
Վճարումներ այլ հարկերի և պարտադիր վճարների գծով	(385,520)	(341,178)
Անհատույց տրված միջոցներ	(7,737)	(277)
Այլ ելքեր	(31,767)	(1,548)
	(2,416,995)	(1,781,816)
Գործառնական գործունեությունից դրամական միջոցների զուտ հոսքեր	199,462	421,741
Ներդրումային գործունեությունից դրամական հոսքեր		
Ոչ ընթացիկ ակտիվների ձեռքբերման գծով ելքեր	(161,447)	(517,158)
Ավանդների ներդրում	(613,000)	-
Փոխառությունների (տրամադրում)/մարում, զուտ	(3,900)	-
Ներդրումային գործունեությունից դրամական միջոցների զուտ հոսքեր	(778,347)	(517,158)
Ֆինանսական գործունեությունից դրամական հոսքեր		
Վարկերի ստացում	255,417	450,000
Վարկերի և լիզինգի մայր գումարի մարում	(501,189)	(117,088)
Վարկերի և ակրեդիտիվի տոկոսների մարում	(24,713)	(35,472)
Մուտքեր թողարկված պարտքային արժեթղթերից	1,001,690	-
Վարձակալության գծով պարտավորությունների մարում	(163,544)	(130,775)
Ֆինանսական գործունեությունից դրամական միջոցների զուտ հոսքեր	567,661	166,665
Ընդամենը դրամական միջոցների զուտ հոսքեր	(11,224)	71,248
Արտարժույթի փոխարժեքային տարբերություններ դրամական միջոցների գծով	(130)	(30)
Դրամական միջոցներ ժամանակաշրջանի սկզբի դրությամբ	24,516	30,261
Դրամական միջոցներ ժամանակաշրջանի վերջի դրությամբ	13,162	101,479

Լևոն Աթունյան
 Գլխավոր տնօրեն




Լուսինն Ավետիսյան
 Գլխավոր հաշվապահ

«Արինտերլև» ՓԲԸ
Սեփական կապիտալում փոփոխությունների մասին հաշվետվություն
2025 թ.-ի հունիսի 30-ին ավարտված վեցամսյա ժամանակահատվածի համար


Կանոնադրա կան կապիտալ	Կուտակված շահույթ/ (վնաս)	Լրացուցիչ կապիտալ	Պահուստայ ին կապիտալ	Ընդամենը	
հազ. դրամ	հազ. դրամ	հազ. դրամ	հազ. դրամ	հազ. դրամ	
31 դեկտեմբեր 2024 թ. վնաս	998 475	(227 823)	54 150	21 396	846 198
30 հունիս 2025 թ.	-	(438 678)	-	-	(438 678)
	998 475	(666 501)	54 150	21 396	407 520
31 դեկտեմբեր 2023 թ. Շահույթ	998 475	134 495	54 150	21 396	1,208,516
30 հունիս 2024 թ.	-	44 450	-	-	44 450
	998,475	178 945	54 150	21 396	1,252,966

31 դեկտեմբեր 2024 թ.
վնաս
30 հունիս 2025 թ.

31 դեկտեմբեր 2023 թ.
Շահույթ
30 հունիս 2024 թ.



Լևոն Ալթունյան
Գլխավոր տնօրեն

Լուսինե Ավետիսյան
Գլխավոր հաշվապահ